

# BACtrack®

## Trace Pro



### Uživatelský manuál

© Sunnysoft s.r.o.

## Kalibrace

Kalibrace alkohol testerů BACtrack provádí společnost:

Sunnysoft s.r.o.

Kovanecká 2390/1a, 190 00 Praha 9

Kalibraci je možné domluvit na webu dovozce, případně níže na uvedených kontaktech:

[www.bactrack.cz](http://www.bactrack.cz) / [www.bactrack.sk](http://www.bactrack.sk)

[objednavky@sunnysoft.cz](mailto:objednavky@sunnysoft.cz)

+420 222 998 222

+420 603 561 155

*\*Kalibraci doporučujeme provádět alespoň jednou za 12 měsíců.*

**\*\*Výrobce, distributor ani prodejce nenesou zodpovědnost za jednání a skutky osob, které požily alkohol. Použití alkoholtesteru je nikterak nezbavuje odpovědnosti za dodržování zákonů příslušné země.**

# Účinky alkoholu

BAC	
0,02-0,03%	Mírná euforie, ztráta plachosti. Tlumivé účinky nejsou patrné.*
0,04-0,06%	Pocit pohody, relaxace, nižší zábrany a pocit tepla. Euforie. Zhoršené uvažování a paměť. Snížení opatrnosti. Snížená úroveň řídičských schopností.
0,07-0,09%	Mírné zhoršení bilance, řeči, zraku, vnímání času a sluchu. Euforie. Snížení úsudku a sebeovládání. Pozornost rozum a paměť jsou oslabeny. Snížená úroveň řídičských schopností.

Přístroj zobrazuje výsledky měření v % BAC, hodnoty v promile jsou desetkrát větší (např. 0,13 % BAC = 1,3 ‰).

BAC	
0,10-0,12%	Výrazně snížená motorická koordinace a ztráta dobrého úsudku. Řeč může být nezřetelná. Narušená rovnováha, vidění a vnímají času a sluchu. Euforie.
0,13-0,15%	Vysoce snížená schopnost fyzické kontroly. Rozmazané vidění a ztráta rovnováhy. Snížená euforie a začíná se objevovat dysforie (úzkost, neklid).
0,16-0,20%	Převládá dysforie a objevuje se nevolnost.
0,25%	Potřeba pomoci při chůzi. Celková zmatenost. Dysforie s nevolností.
0,30%	Ztráta vědomí.
0,40% a více	Kóma, pravděpodobnost smrti v důsledku zástavy dechu.**

\*Důsledky intoxikace alkoholem jsou do značné míry individuální.

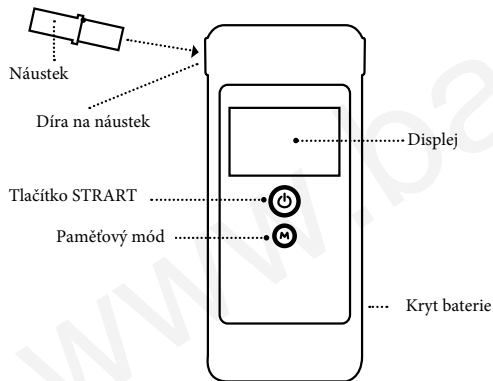
\*\*U některých jedinců může smrt nastat již při nižší hodnotě BAC

# PŘÍPRAVA

## Instalace baterie

Vložte jednu alkalickou AAA baterii.

# SCHÉMA



# MĚŘENÍ

## DŮLEŽITÉ



Před provedením testů je nutné dodržet odstup 20 minut od jídla, pití a kouření. Nedodržením odstupu můžete poškodit čidlo.



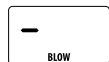
**KROK 1:** Připevněte náustek do díry pro náustek.

**KROK 2:** Stiskněte tlačítko START, BACtrack začne odpočítávat.

**KROK 3:** Když se odpočítávání blíží číslu 2, zhluboka se nadechněte.



**KROK 4:** Jakmile odpočítávání dosáhne nuly, tlačítko START bude blikat. Začněte foukat do náustku po dobu 5 sekund (2x pípnutí).





0.02  
%BAC


**KROK 5:** Sensor analyzuje vzorek dechu a zobrazí se odhadovaná hodnota BAC. BACtrack se automaticky vypne po 15-20 sekundách nebo jej můžete vypnout podržením tlačítka START po dobu 3 sekund.

### Chybová hlášení



Flo  
BAC

Pokud uživatel nefouká dostatečně (silně/dlouze) na displeji se zobrazí "Flo". Stisknutím tlačítka START začne cyklus od znova a provedete nový test.



Out  
BAC

Pokud uživatel do 15 sekund po zahřívací době nezačne foukat do náustku zobrazí se na displeji "Out". Stisknutím tlačítka START začne cyklus od znova a provedete nový test.



Out F  
BAC

Okolní teplota je mimo provozní rozsah 0-40°C. Testování nelze provést.



Battery icon  
BAC

Pokud se zobrazí indikátor baterie je vybitá, vložte dvě nové alkalické baterie typu AAA.



Err2  
BAC

Pokud displej zobrazuje "Err2" po kroku 4, nebyl dodržen odstup nejméně 20 minut. Počkejte 20 minut a test zkuste znovu.

## ČIŠTĚNÍ SENZORU

Při prvním použití či při použití testeru po delším časovém období (3 a více týdnů) může být povrch senzoru znečištěn. Pro maximální přesnost měření je potřeba vyčistit senzor a to 2 testy. Po provedení dvou kompletních testů je tester připraven k použití.

## UPOZORNĚNÍ

1. Dodržujte odstup nejméně 20 minut po pití, jídle nebo kouření před testováním. Nedodržení může způsobit nepřesnost měření a poškození senzoru.
2. Do BACtracku nefoukejte kouř, jídlo ani tekutiny, může dojít k poškození senzoru.
3. Netestujte v silném větru nebo v zakouřených prostorách.
4. Pravidelně si nechte svůj tester kalibrovat.
5. Tester je určen pro použití při teplotě 0- 40°C.
6. Netestujte v přítomnosti jiných látek, které obsahují metylalkohol, isopropyl alkohol nebo aceton.
7. **Výrobce, distributor ani prodejce nenesou zodpovědnost za jednání a skutky osob, které požily alkohol. Použití alkoholtesteru je nikterak nezbavuje odpovědnosti za dodržování zákonů příslušné země.**